

Depto. de las Tecnologías de la información

Correo de contacto
rtic@fc.uaslp.mx



Contenido

- 1) Acceso a intranet
 - 2) Solicitar cuenta nueva de moodle
 - 3) Llenado de formato de registro
 - 6) Usuario y contraseña.
 - 4) Acceso a plataforma moodle
 - 6) Moodle
 - 7) Ingreso a moodle, primer forma
 - 8) Ingreso a moodle, segunda forma
 - 9) Recuperar cuenta de moodle
 - 10) Moodle en dispositivos móviles
 - 11) Inscribirse a un curso
- Consultas



1) Acceso a intranet

Portal: <http://www.fc.uaslp.mx/i>



UASLP
Universidad Autónoma
de San Luis Potosí

FACULTAD DE CIENCIAS

GENERAL ▾ OFERTA EDUCATIVA ▾ PERSONAL ACADÉMICO ▾ ADMINISTRACIÓN Y SERVICIOS ▾ INT

"Descubrir lo

FUTUROS ALUMNOS

ALUMNOS

EGRESADOS

EMPRESAS E INSTITUCIONES

ACADÉMICOS

Servicios locales

Correo electrónico

- Correo FCIENCIAS: [Exchange](#)
- Correo FC (versión anterior): [Squirrel Mail](#)
- Correo FC : [\(Nuevo!\)](#)

El moodle más actualizado al momento de realizar esta instalación esta disponible en el enlace:

- Educación a distancia o virtual con [Moodle](#)
- Solicitar una cuenta de moodle (solo alumnos) [Moodle](#)



2) Solicitar cuenta nueva de moodle

Portal: <http://www.fc.uaslp.mx/i>



The screenshot shows the website header with the UASLP logo and the Facultad de Ciencias logo. Below the header is a navigation menu with options: GENERAL, OFERTA EDUCATIVA, PERSONAL ACADÉMICO, ADMINISTRACIÓN Y SERVICIOS, and INT. A sidebar on the left lists categories: FUTUROS ALUMNOS, ALUMNOS, EGRESADOS, EMPRESAS E INSTITUCIONES, and ACADÉMICOS. The main content area is titled "Servicios locales" and "Correo electrónico". It lists three email services: Correo FCIENCIAS: Exchange, Correo FC (versión anterior): Squirrel Mail, and Correo FC : (Nuevo!). Below this, it states that the most updated Moodle is available at the time of writing. A yellow box highlights the option "Solicitar una cuenta de moodle (solo alumnos) Moodle".

UASLP
Universidad Autónoma
de San Luis Potosí

FACULTAD DE
CIENCIAS

GENERAL ▾ OFERTA EDUCATIVA ▾ PERSONAL ACADÉMICO ▾ ADMINISTRACIÓN Y SERVICIOS ▾ INT

FUTUROS ALUMNOS

ALUMNOS

EGRESADOS

EMPRESAS E
INSTITUCIONES

ACADÉMICOS

Servicios locales

Correo electrónico

- Correo FCIENCIAS: Exchange
- Correo FC (versión anterior): Squirrel Mail
- Correo FC : (Nuevo!)

El moodle más actualizado al momento de realizar esta instalación esta disponible en el enlace:

- Educación a distancia o virtual con Moodle
- **Solicitar una cuenta de moodle (solo alumnos) Moodle**

3) Llenado de formato de registro

registro de moodle

por RTIC, Facultad de Ciencias

*Obligatorio

Carrera *

Tu respuesta

Materia *

Tu respuesta

Nombre(s) *

Tu respuesta



6) Usuario y contraseña.

El proceso de la verificación de la cuenta puede demorar hasta 24 horas antes de recibir los datos de ingreso, pero considere lo siguiente.

- ▶ Si ya tiene cuenta de moodle, usela. Si no recuerda la contraseña, solicite en moodle “Recuperar contraseña” .
- ▶ El usuario es la clave única sin los ceros de la Izquierda.
- ▶ Si es un alumno de intercambio, solicite su clave temporal en escolar@fc.uaslp.mx.
- ▶ Moodle no esta ligado a la secretaría de finanzas, pero eventualmente los alumnos dados de baja serán eliminados de moodle también.

4) Acceso a plataforma moodle

Portal: <http://www.fc.uaslp.mx/i>



The screenshot shows the website for the Facultad de Ciencias at UASLP. The header includes the UASLP logo and the faculty name. A navigation bar contains links for GENERAL, OFERTA EDUCATIVA, PERSONAL ACADÉMICO, ADMINISTRACIÓN Y SERVICIOS, and INT. A sidebar on the left lists categories: FUTUROS ALUMNOS, ALUMNOS, EGRESADOS, EMPRESAS E INSTITUCIONES, and ACADÉMICOS. The main content area features the heading "Servicios locales" and "Correo electrónico", followed by a list of email services: Correo FCIENCIAS: Exchange, Correo FC (versión anterior): Squirrel Mail, and Correo FC : (Nuevo!). Below this, it states that the most updated Moodle is available at the time of writing and provides a link. A yellow box highlights the link "Educación a distancia o virtual con Moodle".

UASLP
Universidad Autónoma
de San Luis Potosí

FACULTAD DE CIENCIAS

GENERAL ▾ OFERTA EDUCATIVA ▾ PERSONAL ACADÉMICO ▾ ADMINISTRACIÓN Y SERVICIOS ▾ INT

"Descubrir lo

FUTUROS ALUMNOS

ALUMNOS

EGRESADOS

EMPRESAS E INSTITUCIONES

ACADÉMICOS

Servicios locales

Correo electrónico

- Correo FCIENCIAS: Exchange
- Correo FC (versión anterior): Squirrel Mail
- Correo FC : (Nuevo!)

El moodle más actualizado al momento de realizar esta instalación esta disponible en el enlace:

- [Educación a distancia o virtual con Moodle](#)
- Solicitar una cuenta de moodle (solo alumnos) Moodle



6) Moodle


Vista principal de Moodle: <http://www.uaslp.mx/i/moodle>

Facultad de Ciencias

NAVEGACIÓN 

Página Principal (home)

- Mi hogar (área personal)
- Páginas del sitio
- Mi perfil
- Cursos

ADMINISTRACIÓN 

▾ Ajustes de la portada

- Activar edición
- ⚙ Editar ajustes
- Usuarios
- ▾ Filtros
- Reportes
- 📄 Copia de respaldo
- 🔧 Restaurar
- Banco de preguntas

▸ Ajustes de mi perfil

▸ Administración del sitio

Cursos disponibles

Anatomía

Profesor: Ricardo Espinoza Tanguma



Fisiología (biomedica)

Profesor: Ricardo Espinoza Tanguma

Cálculo diferencial (10 - 12)

Profesor: Mario Augusto Cetina
Guerra




Cálculo diferencial (8 - 10)

Profesor: Mario Augusto Cetina
Guerra



7) Ingreso a moodle, primer forma

A) Acceso a moodle en la parte superior derecha, texto azul que indica **Ingresar**



B) Ingresar datos de ingreso, clave única sin ceros de la izquierda y contraseña.

Ingresar


Nombre_de_usuario

Contraseña

Recordar nombre_de_usuario

Ingresar

[¿Olvidó su nombre_de_usuario o contraseña?](#)

Las 'Cookies' deben estar habilitadas en su navegador 

o solicite recuperar contraseña si no la recuerda.

8) Ingreso a moodle, segunda forma

Seleccione directamente el curso de moodle que corresponde a la materia que inscribió, buscando por nombre de curso y nombre de profesor. Después puede seleccionar el curso.



The screenshot shows a list of Moodle courses. The course 'Geometría Euclidiana' is highlighted with a yellow arrow and the text 'Selección de curso'. The list includes:

- Programación Básica**
Profesor: Ruth Mariela Aguilár Ponce
- Programación Básica**
Profesor: Valdemar Emigilo Arce Guavea
Estudiar y aplicar los conceptos básicos de programación estructurada en un lenguaje de alto nivel. Al final del curso, el alumno deberá ser capaz de diseñar, implementar, y depurar algoritmos sencillos en lenguaje C++.
- Matemáticas discretas**
Profesor: Cesar Hernandez Velaz
- Geometría Euclidiana** ← Selección de curso
Profesor: Cesar Hernandez Velaz
- Recursos Educativos Abiertos y Diseños Didácticos**
Profesor: Kanyá Cristóbal
Profesor: JONATHAN ENRIQUE MARTINEZ MEDINA
- Taller de Integración de Conocimientos I – Proceso de enseñanza y aprendizaje**
Profesor: Kanyá Cristóbal
Profesor: Sergio Diviña Espinosa
- Técnicas y modelos de evaluación**
Profesor: Kanyá Cristóbal
Profesor: Sergio Diviña Espinosa
- Comunicaciones Inalámbricas (PIE)**
Profesor: Marco Aurelio Cárdenas Juárez

Después de seleccionar el curso, ingresar los datos de usuario.

Ingresar

Nombre_de_usuario

Contraseña

Recordar nombre_de_usuario

[¿Olvidó su nombre_de_usuario o contraseña?](#)

Las 'Cookies' deben estar habilitadas en su navegador ⓘ



9) Recuperar cuenta de moodle

En el caso de que no pueda entrar a moodle, debe verificar lo siguiente:

- ▶ Su clave única debe ser sin ceros o texto a la izquierda.
- ▶ Verificar cual correo esta asociado a moodle, solicite recuperar contraseña.
- ▶ Haber ingresado en <http://www.fc.uaslp.mx/i/moodle>
- ▶ Mantener su equipo actualizado y con antivirus.
- ▶ Evite el auto-relleno de contraseñas, introduzca su contraseña respetando mayúsculas, minúsculas y signos de puntuación.
- ▶ ¿Está la región/idioma de su teclado configurado correctamente para los signos de puntuación?



10) Moodle en dispositivos móviles

La versión actualmente puesta en <http://www.fc.uaslp.mx/i/moodle> soporta dispositivos móviles con Android e IOs.

Para usarlo, debe realizar lo siguiente:

- ▶ Buscar la aplicación en Google Play (Android) o App Store (IOs) con el nombre de “Moodle Mobile”.



- ▶ Después de instalar, la aplicación le solicitará la url (<http://www.fc.uaslp.mx/i/moodle>) de moodle, usuario y contraseña.

11) Inscribirse a un curso

Después de seleccionar un curso, es posible que el grupo tenga inscripciones automáticas o no.

El profesor propietario de ese curso es el único habilitado para inscribirlo a un curso de moodle.

Contacte a su profesor para cualquier problema de inscripción.

Opciones de inscripción

Programación Avanzada

Profesor: Valdemar Emigdio Arce Guevara

La inscripción está deshabilitada o inactiva

Opciones de inscripción

Anatomía

Profesor: |

Curso Anatomía

No se necesita clave para inscribirse

Inscribirme



Soporte a usuarios

Para consultas técnicas: rtic@fc.uaslp.mx